

GUELL CAM 2 A/W



Codice	06094494
Attacco:	LED
Sorgente luminosa:	LED
Potenza:	103 W
Colore / RAL:	GR-94 / Grigio metallizzato / Goffrato
Classe di isolamento:	I
Grado di protezione IP:	IP66
IK-J-xxIP:	IK07 3J xx5
CRI:	80
Temperatura colore:	4000
Fattore di potenza / COS Φ:	0.9
Ottica:	Ottica asimmetrica diffondente
Flusso sorgente (lm):	16198 lm
Flusso apparecchio (lm):	12772 lm
L:	L80
B:	B10
Lifetime:	130000 h
Temperatura ambiente min. (°C):	-20
Temperatura ambiente max. (°C):	30
ULR inquinamento luminoso (%):	0%
IPEA* (stradale):	A4+
IPEA* (grandi aree, rotatorie):	A7+
IPEA* (ciclopedonale):	A3+
IPEA* (aree verdi):	A3+
IPEA* (centri storici):	A8+
Classe di intensità luminosa:	G*6

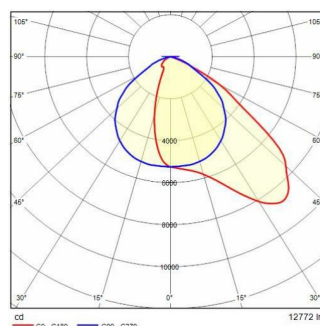


Descrizione

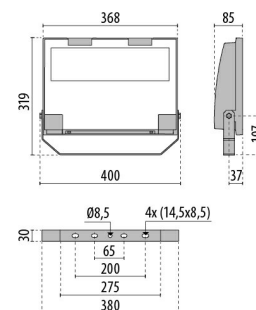
Proiettore LED per interni ed esterni, costituito da:

- Corpo in alluminio pressofuso verniciato polveri poliestere previo trattamento di conversione chimica superficiale ISO 9227/12944 - ISO 9223 (C5)
- Diffusore in vetro piano extrachiaro di sicurezza temprato
- Riflettori ad altissime prestazioni in alluminio 99,99%, brillantato, ossidato e privo di iridescenza
- Guarnizione in silicone antinvecchiamento
- Pressacavo antistrappo M20x1.5 per cavi Ø 10 - Ø 14 mm
- Le versioni con ottica A50/W sono realizzate con moduli LED e riflettori specificatamente studiati per contesti dove sono necessarie distribuzioni luminose con un'elevata asimmetria
- Viteria di chiusura in acciaio inox
- Clip in alluminio con molla inox, imperdibili
- Staffa in acciaio verniciata con polveri poliestere previa cataforesi
- Prodotto apribile e manutenibile
- Versioni con ballast dimmerabile disponibili. Contattare l'azienda
- Per altre temperature colore ed indici di resa cromatica contattare l'azienda
- Per dispositivo supplementare integrato di protezione alle sovratensioni di rete fino a 10 kV (SPD) contattare l'azienda

Dati fotometrici

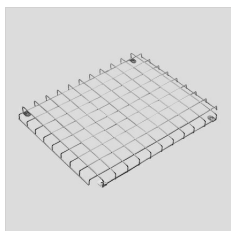


Disegni tecnici



ACCESSORI OPZIONALI

GUELL CAM 2



14173502
Griglia di protezione GUELL 2



14174220
Box connessione IP 66



14173394
Supporto a parete 500 mm GUELL 1/2
Grigio metallizzato



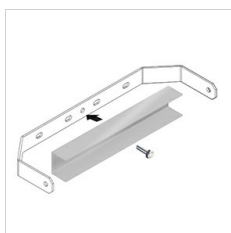
14173494
Supporto a parete 1000 mm GUELL 1/2
Grigio metallizzato



14174094
Supporto testa palo singolo GUELL 2
Grigio metallizzato




14174194
Supporto testa palo doppio GUELL 2
Grigio metallizzato



14460594
Staffa di rinforzo GUELL 2 in acciaio verniciato. Serve per fissare il proiettore con un'unica vite al centro della staffa
Grigio metallizzato

GUELL CAM 2 A/W - GUELL CAM 2 S/W

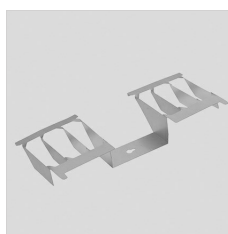


14173994
Vetro soft GUELL 2
Grigio metallizzato

GUELL CAM 2 A/W



14173694
Visiera GUELL 2 Asimmetrico
Grigio metallizzato



14173820
Frangiluce GUELL 2 Asimmetrico

